

MICROMOTOR HEL001G



Electrotren Renfe 333, DSB Mz 1400, MZA 120-0201
Glockenankermotor Umbau Spur H0
Coreless motor upgrade H0 gauge
Klokankermotor ombouwset H0

Warning! This product is not a toy and is not suitable for children under 14 years contains small parts. This product contains electronic parts so do not throw them in the household waste but hand them in separately. The EU WEEE directive applies.

Achtung! Dieses Produkt ist kein Spielzeug, nicht für Kinder unter 14 Jahren geeignet, enthält Kleinteile. Dieses Produkt enthält elektronische Teile. Werfen Sie diese daher nicht in den Müll, sondern getrennt einsammeln. Es gilt die EU-WEEE-Richtlinie.

Opgelet! Dit product is geen speelgoed, niet geschikt voor kinderen onder de 14 jaar, bevat kleine onderdelen. Dit product bevat elektronische onderdelen, gooi dit daarom niet bij het huisafval maar lever dit apart in. WEEE-Regelgeving van de EU is van toepassing.



Gehäuse entfernen
Remove housing
Verwijder de kap




Ausbau alter Motor
Take out the old motor
Demonteer de oude motor



Die Teile des Bausatz
Parts of the kit
Onderdelen van de ombouwset



Metall Teile werden mit Loctite oder Metal Epoxy Kleber verklebt
Metal parts are glued with Loctite or metal epoxy glue
Metalen onderdelen worden gelijmd met metaallijm of epoxylijm voor metalen






Metall Teile werden mit Loctite oder Metal Epoxy Kleber verklebt
Metal parts are glued with Loctite or metal epoxy glue
Metalen onderdelen worden gelijmd met metaallijm of epoxylijm voor metalen



Tragen Sie Klebstoff auf die Innenseite des Teils auf
Apply glue on the inside of the part
Plaats alleen lijm aan de binnenzijde van de onderdelen




Tragen Sie keinen Kleber auf die Achse auf
Don't apply glue on the axle
Plaats geen lijm op de as



Die Teile sind geklebt
The parts are glued
De onderdelen zijn verlijmd




Maße prüfen
Check dimensions
Controleer de maatvoering




Die Welle kürzen
Shorten the axle
Kort de as in



Die Welle kürzen
Shorten the axle
Kort de as in




Material muss gefräst werden
Material must be milled
Materiaal moet gefreesd worden




Drähte löten
Solder the wires
Soldeer de draden




Drähte löten
Solder the wires
Soldeer de draden



Material muss gefräst werden
Material must be milled
Materiaal moet gefreesd worden



Material muss gefräst werden
Material must be milled
Materiaal moet gefreesd worden



Der Motor wird mit Metallkleber verklebt
The motor is glued with metal glue
De motor wordt met metaallijm verlijmd



Umbau fertig
Upgrade complete
Ombouw gereed



Gehäuse platzieren
Mount body
Plaats de kap



Micromotor HEL001G